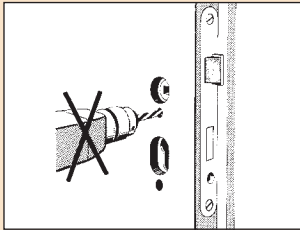
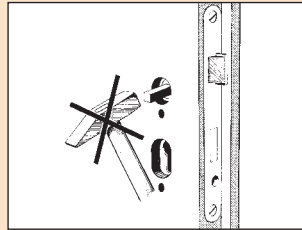


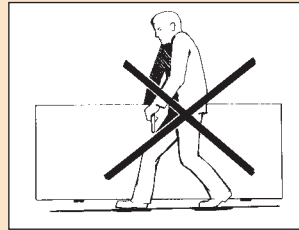
Gebruiksaanwijzingen sloten en meerpuntsvergrendelingen



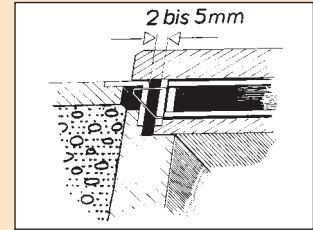
Bij ingebouwd slot of ingebouwde meerpuntsvergrendelingen mag in het sluitbereik niet door het deurblad geboord worden.



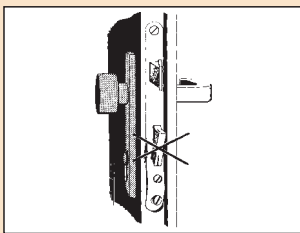
De krukstift mag niet met geweld door de tuimelaar geslagen worden.



Het deurblad mag niet aan de klink opgetild worden.



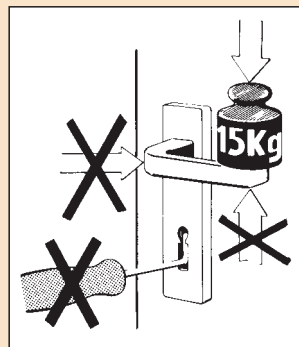
De afstand tussen voorplaat slot en sluitplaat moet tussen 2 en 5 mm liggen.



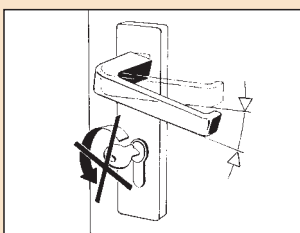
Zodra sporen van geweld zichtbaar zijn, moet het slot of de meerpuntsvergrendeling vervangen worden.



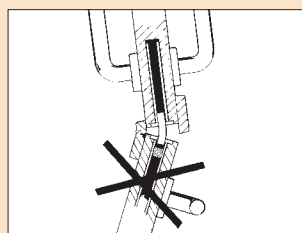
Sloten en meerpuntsvergrendelingen moeten minstens 1x per jaar gesmeerd worden (niet resinerende olie).



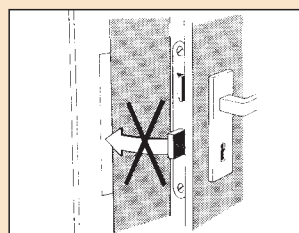
De deurklink mag alleen in de normale draairichting belast worden. In de gebruiksrichting mag de klink max. met 150 N belast worden. Het slot resp. de meerpuntsvergrendeling mag alleen met de bijbehorende sleutel (en niet met oneigenlijke voorwerpen) gesloten worden.



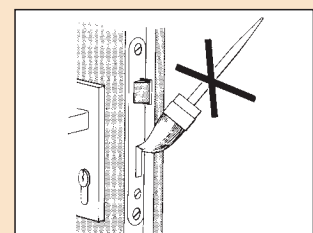
Klink en sleutel mogen niet gelijktijdig gebruikt worden.



Stolpdeuren mogen niet over de deurvleugel opengedraaid worden.



Het grendel van het slot resp. de meerpuntsvergrendeling mag niet bij geopende deur vooraf gesloten zijn.



Slotgrendel en haakschoot resp. de vergrendelingselementen van de meerpuntsvergrendeling mogen niet geverfd of gelakt worden.

Onderhoudstips

De oppervlaktes van de sloten zijn niet onderhoudsvrij en moeten regelmatig gereinigd worden.

Voor stalen oppervlaktes (rvs/inox, verzinkt, enz.) enkel milde, ph-neutrale reinigingsmiddelen gebruiken, omdat deze de corrosiewerendheid niet aantasten.

Gelakte oppervlaktes enkel met niet agressieve reinigingsmiddelen en een zachte doek reinigen.